



ESTADO DE RESULTADO INTEGRAL
INDIVIDUAL POR FUNCION
LABORATORIOS DE ESPECIALIDADES CLINIZAD SAS
NIT 900.360.269-2

Por los años terminados el 31 de diciembre de 2025 y 2024
 Cifras expresadas en Pesos Colombianos

CUENTA	NOTAS	2025	2024	Referencia NIIF Pymes
INGRESOS		25.263.259.810	18.819.715.289	Seccion 23
INGRESOS ACTIVIDADES ORDINARIAS	14	24.775.336.179	18.643.705.733	23.30, 5.5a
SERVICIOS SOCIALES Y DE SALUD		24.775.336.179	18.643.705.733	23.10, 23.30 b (i)
COSTO DE VENTAS Y DE PRESTACION DE SERVICIOS	15	15.666.399.130	12.973.963.765	5.11 b
COSTO DE VENTAS DE INSUMOS Y REACTIVOS		8.059.423.315	6.304.621.172	
SERVICIOS SOCIALES Y DE SALUD		8.059.423.315	6.304.621.172	5.11 b
COSTO DE PRODUCCION	15	7.606.975.815	6.669.342.593	
MANO DE OBRA DIRECTA		4.001.738.173	3.296.121.911	5.11 b
COSTOS INDIRECTOS DE FABRICACION		2.305.241.215	2.403.842.347	5.11 b
CONTRATOS LABORATORIOS DE REFERENCIA		1.299.996.427	969.378.335	5.11 b
UTILIDAD BRUTA		9.108.937.049	5.669.741.968	
OTROS INGRESOS DE OPERACION	16	487.923.632	176.009.556	5.9. (PC)
FINANCIEROS		36.854.594	1.077.470	5.9. (PC)
DIVIDENDOS Y PARTICIPACIONES		75.296.748	20.709.931	5.9. (PC)
RECUPERACIONES		373.434.368	139.603.487	5.9. (PC)
DIVERSOS		2.337.922	14.618.668	5.9. (PC)
GASTOS	17	7.985.486.720	5.278.744.382	5.11 b
DE ADMINISTRACION	17,1	7.469.974.246	4.454.692.783	5.11 b
BENEFICIOS A EMPLEADOS		3.345.088.259	2.469.329.879	
SUELDOS Y SALARIOS		2.020.800.699	1.667.243.861	4.11 e
CONTRIBUCIONES IMPUTADAS		13.469.278	9.942.991	4.11 e
CONTRIBUCIONES EFECTIVAS		722.417.200	304.445.403	4.11 e
APORTES SOBRE LA NOMINA		10.925.400	12.033.000	4.11 e
PRESTACIONES SOCIALES		439.211.913	366.189.570	4.11 e
GASTOS DE PERSONAL DIVERSOS		138.263.769	109.475.054	4.11 e
GASTOS POR HONORARIOS		356.082.928	189.727.653	5.5.b
ARRENDAMIENTOS OPERATIVOS		64.656.874	78.958.776	5.5.b
CONTRIBUCIONES Y AFILIACIONES		16.218.350	3.001.385	5.5.b
SEGUROS		9.046.627	741.586	5.5.b
GASTOS LEGALES		14.272.019	20.576.970	5.5.b
GASTOS DE MANTENIMIENTO Y REPARACION		16.642.549	4.951.973	5.5.b
ADECUACIONES E INSTALACIONES		134.401.983	11.455.657	5.5.b
GASTOS DE VIAJE		5.429.133	5.227.240	5.5.b
GASTO POR SERVICIOS		98.575.038	78.689.555	4.3 (PC)
GASTO POR DEPRECIACION		759.352.322	634.813.527	17.31 d, 20.14, 34.10
DETERIORO DE CUENTAS POR COBRAR		1.923.762.067	257.042.083	27.33 b
AMORTIZACION ACTIVOS INTANGIBLES AL COSTO		44.282.008	44.207.079	
GASTOS POR IMPUESTOS DISTINTOS DE GASTOS POR IMPUESTOS A LAS GANACIAS		113.751.000	419.647.000	
OTROS GASTOS	17,2	568.413.088	236.322.420	
GASTOS DIVERSOS		342.907.918	232.559.765	5.5 b

ESTADO DE RESULTADO INTEGRAL
INDIVIDUAL POR FUNCION
LABORATORIOS DE ESPECIALIDADES CLINIZAD SAS
NIT 900.360.269-2

Por los años terminados el 31 de diciembre de 2025 y 2024
Cifras expresadas en Pesos Colombianos

CUENTA	NOTAS	2025	2024	Referencia NIIF Pymes
GASTO POR DISPOSICION DE ACTIVOS		225.505.171	3.762.655	5.9 (P.C.)
FINANCIEROS	17,3	515.512.474	824.051.599	5.5 b
GASTOS FINANCIEROS		515.512.474	824.051.599	5.5 b
UTILIDAD ANTES DE IMPUESTO		1.611.373.960	567.007.142	
GASTO POR IMPUESTO DE RENTA Y COMPLEMENTARIOS	18	684.389.737	333.912.140	
IMPUESTO DE RENTA Y COMPLEMENTARIOS		684.389.737	333.912.140	
UTILIDAD NETA		926.984.223	233.095.002	
RESULTADO INTEGRAL TOTAL		926.984.223	233.095.002	



JOSE MIGUEL BUESACO VELA
Representante Legal
C.C. 87.103.421 de Ipiales (N)



FAIBER HERADIO SOLARTE GALARZA
Revisor Fiscal
C.C. 13.071.551 de Pasto
TP 134174-T



LUZ NAEYDU SANCHEZ OROZCO
Contador Público
C.C. 60.410.634 de Villa del Rosario (N de S.)
TP 156577-T

ESTADO DE SITUACION FINANCIERA INDIVIDUAL
LABORATORIOS DE ESPECIALIDADES CLINIZAD SAS

NIT 900.360.269-2


a 31 de Diciembre de 2025 y 2024
Cifras expresadas en Pesos Colombianos

ACTIVOS	NOTAS	A 31 DE DICIEMBRE 2025	A 31 DE DICIEMBRE 2024	Referencia NIIF Pymes
ACTIVO CORRIENTE		\$12.469.461.915	\$11.083.529.647	
EFFECTIVO Y EQUIVALENTE DEL EFFECTIVO	1	\$1.060.361.850	\$448.171.463	4.2 a
EFFECTIVO		\$51.351.236	\$36.724.500	7.20.
EFFECTIVO EN INSTITUCIONES FINANCIERAS		\$1.002.979.012	\$208.912.525	7.21.
DERECHOS FIDUCIARIOS Y CDT'S		\$6.031.601	\$202.534.438	
CUENTAS POR COBRAR	3	\$10.561.330.066	\$9.614.454.083	Sección 11
CLIENTES		\$6.575.142.604	\$5.603.703.979	4.11.b
CUENTAS CORRIENTES COMERCIALES		\$1.290.000.000	\$1.290.000.000	
CUENTAS POR COBRAR A SOCIOS Y ACCIONISTAS		\$530.601.741	\$477.483.142	
ACTIVOS NO FINANCIEROS -ANTICIPOS		\$37.704.999	\$49.038.011	4.2.n
CXC TRABAJADOS BENEFICIOS A EMPLEADOS AL COS		\$7.615.442	\$2.220.146	4.3.(PC)
DEUDORES VARIOS		\$635.205.873	\$926.050.719	4.3.(PC)
DEUDAS DE DIFICIL COBRO		\$3.147.940.242	\$3.311.140.241	
DETERIORO ACUMULADO DE CXC (CR)		-\$1.662.880.834	-\$2.045.182.155	11.21, 22, 25
INVENTARIOS	4	\$847.769.999	\$1.020.904.101	
MATERIA PRIMA		\$847.769.999	\$1.020.904.101	
ACTIVO NO CORRIENTE		\$2.856.977.255	\$3.813.569.081	
INVERSIONES E INSTRUMENTOS DERIVADOS	2	\$730.000.000	\$730.000.000	Sección 11
ACCIONES EN ENTIDADES DE SALUD		\$819.949.000	\$819.949.000	11.5 f
DETERIORO INVERSIONES (CR)		-\$89.949.000	-\$89.949.000	
CUENTAS POR COBRAR	3	\$45.952.126	\$31.764.094	Sección 11
RECLAMACIONES		\$45.952.126	\$31.764.094	
PROPIEDAD PLANTA Y EQUIPO MODELO AL COSTO	5	\$1.499.023.826	\$2.320.473.202	Sección 17
CONSTRUCCIONES Y EDIFICACIONES		\$1.301.294.394	\$1.301.294.394	4.11.a
EQUIPO MÉDICO CIENTÍFICO-MAQUINARIA Y EQUIPO		\$2.148.017.557	\$3.371.616.461	4.11.a
EQUIPO DE OFICINA		\$390.125.379	\$318.451.099	4.11.a
EQUIPO DE COMPUTACION Y COMUNICACIÓN		\$927.256.196	\$866.907.849	4.11.a
FLOTA Y EQUIPO DE TRANSPORTE		\$9.127.864	\$152.027.864	4.11.a
ACUEDUCTOS, PLANTAS Y REDES		\$163.884.458	\$157.431.026	4.11.a
MEJORAS EN PROPIEDAD AJENA		\$168.160.439	\$168.160.439	4.11.a
PIEZAS DE REPUESTO (MANTENIMIENTO EQUIPO BIOMEDICOS)		\$208.253.820	\$208.253.820	4.11.a
DEPREC.ACUM.PPYE MODELO AL COSTO(CR)		-\$3.817.096.282	-\$4.223.669.750	17.31.d, 20.14.
ACTIVOS INTANGIBLES	6	\$52.398.753	\$92.185.061	4.3 (P.C.)
LICENCIAS		\$251.226.937	\$246.731.237	4.3.(P C)
AMORTIZACION DE ACTIVOS INTANGIBLES (CR)		-\$198.828.184	-\$154.546.176	18.27.c., 20.14
OTROS ACTIVOS	7	\$529.602.550	\$639.146.724	
POR IMPUESTOS CORRIENTES		\$529.602.550	\$615.694.530	
GASTOS PAGADOS POR ANTICIPADO		\$0	\$23.452.194	
TOTAL ACTIVO		\$15.326.439.170	\$14.897.098.728	

ESTADO DE SITUACION FINANCIERA INDIVIDUAL
LABORATORIOS DE ESPECIALIDADES CLINIZAD SAS
NIT 900.360.269-2

a 31 de Diciembre de 2025 y 2024
Cifras expresadas en Pesos Colombianos

PASIVOS	NOTAS	A 31 DE DICIEMBRE 2025	A 31 DE DICIEMBRE 2024	Referencia NIIF Pymes
PASIVO CORRIENTE		\$3.245.979.170	\$3.364.829.059	
PASIVOS FINANCIEROS		\$2.514.485.049	\$2.494.709.011	Seccion 11
COSTOS Y GASTOS POR PAGAR AL COSTO	10	\$328.178.604	\$498.011.494	4.3.(P C)
PROVEEDORES	9	\$2.070.089.163	\$1.910.614.117	4.3.(P C)
RETENCIONES Y APORTES DE NOMINA	10	\$116.217.282	\$86.083.400	
IMPUESTOS GRAVAMENES Y TASAS	11	\$95.939.665	\$429.534.139	
DE RENTA Y COMPLEMENTARIOS		\$0	\$333.912.139	
DE INDUSTRIA Y COMERCIO		\$95.939.665	\$95.622.000	4.3.
BENEFICIOS A LOS EMPLEADOS	12	\$635.554.456	\$440.585.909	
BENEFICIOS A LOS EMPLEADOS A CORTO PL		\$635.534.456	\$440.585.909	28.4.a
DESCUENTOS DE NOMINA Y LIBRANZAS		\$20.000	\$0	
PASIVO NO CORRIENTE		\$2.919.730.923	\$3.298.524.815	
PASIVOS FINANCIEROS	8	\$2.919.730.923	\$3.298.524.815	Seccion 11
OBLIGACIONES FINANCIERAS AL COSTO AMOR		\$2.919.730.923	\$3.298.524.815	1.14 a, 11.41 e,d
PASIVOS		\$6.165.710.094	\$6.663.353.874	
PATRIMONIO				
CAPITAL SOCIAL	13	\$1.500.000.000	\$1.500.000.000	
CAPITAL SUSCRITO Y PAGADO	13,1	\$1.500.000.000	\$1.500.000.000	4.12 i
SUPERAVIT		\$64.937.011	\$64.937.011	
POR DONACIONES	13,2	\$64.937.011	\$64.937.011	4.11 f
RESERVAS		\$879.160.183	\$879.160.183	
RESERVAS OBLIGATORIAS	13,6	\$879.160.183	\$879.160.183	4,3
RESULTADOS DEL EJECICIO		\$6.716.631.882	\$5.789.647.660	
RESULTADOS DEL EJERCICIO	13,3	\$926.984.223	\$233.095.002	4,3
RESULTADOS ACUMULADOS	13,4	\$5.845.744.402	\$5.612.649.401	4,3
TRANSICION POSTERIOR AL NUEVO MARCO N	13,5	-\$56.096.743	-\$56.096.743	4,3
PATRIMONIO		\$9.160.729.076	\$8.233.744.854	4.2.r
TOTAL PASIVO MAS PATRIMONIO		\$15.326.439.170	\$14.897.098.728	


JOSE MIGUEL BUESACO VELA
Representante Legal
C.C. 87.103.421 de Ipiales (N)


LUZ NAEYDU SANCHEZ OROZCO
Contador Público
C.C. 60.410.634 de Villa del Rosario (N/S)
TP 156577-T


FAIBER HERADIO SOLARTE GALARZA
Revisor Fiscal
C.C. 13.071.551 de Pasto



**ESTADO DE CAMBIOS EN EL PATRIMONIO Y RESULTADOS Y GANANCIAS ACUMULADAS
LABORATORIO DE ESPECIALIDADES CLINIZAD SAS**

NIT 900.360.269-2

Por los años terminados el 31 de diciembre de 2025 y 2024
Expresado en Pesos Colombianos

NOTAS	CUENTAS	Saldos al 31 de diciembre de 2023	Resultado Integral	Ganancia (Pérdida)	Otro Resultado Integral	Resultado Integral Total	Utilidades reconocidas como distribuciones a los propietarios	Incrementos por otras aportaciones de los asociados	Total Incremento (Disminución) en el patrimonio a Diciembre 31 de 2024
13,1	Capital Social	1.500.000.000				1.500.000.000			1.500.000.000
13,2	Superavit de Capital	64.937.011				64.937.011			64.937.011
13,6	Reservas Obligatorias	879.160.183				879.160.183			879.160.183
	Subtotal	2.444.097.194				2.444.097.194			2.444.097.194
13,3	Utilidades del Ejercicio	96.736.588	96.736.588	233.095.002		233.095.002			233.095.002
13,4	Resultados Acumulados	5.515.912.812	96.736.588			5.612.649.400			5.612.649.400
	Otro Resultado Integral								
13,5	Adopción de los Nuevos Marcos Normativos	56.096.743				56.096.743			56.096.743
	Subtotal	5.556.552.657		233.095.002		5.789.647.659			5.789.647.659
	Total Patrimonio	8.000.649.851		233.095.002		8.233.744.853			8.233.744.853
NOTAS	CUENTAS	Saldos al 31 de diciembre de 2024	Resultado Integral	Ganancia (Pérdida)	Otro Resultado Integral	Resultado Integral Total	Utilidades reconocidas como distribuciones a los propietarios	Incrementos por otras aportaciones de los asociados	Total Incremento (Disminución) en el patrimonio a Diciembre 31 de 2025
13,1	Capital social	1.500.000.000				1.500.000.000			1.500.000.000
13,2	Superavit de Capital	64.937.011				64.937.011			64.937.011
13,6	Reservas Obligatorias	879.160.183				879.160.183			879.160.183
	Subtotal	2.444.097.194				2.444.097.194			2.444.097.194
13,3	Utilidades del Ejercicio	233.095.002	233.095.002	926.984.304		926.984.304			926.984.304
13,4	Resultados Acumulados	5.612.649.400	233.095.002			5.845.744.402			5.845.744.402
	Otro Resultado Integral								
13,5	Adopción de los Nuevos Marcos Normativos	56.096.743				56.096.743			56.096.743
	Subtotal	5.789.647.659		926.984.304		6.716.631.963			6.716.631.963
	Total Patrimonio	8.233.744.853		926.984.304		9.160.729.157			9.160.729.157

AB
JOSE MIGUEL BUESACO VELA
Representante Legal
C.C. 87.103.421 de Ipiales (N)

[Signature]
FAIBER HERADIO SOLARTE GALARZA
Revisor Fiscal
C.C. 13.071.551 de Pasto
TP 134174-T

[Signature]
LUZNAEYDU SANCHEZ OROZCO
Contador Público
C.C. 60.410.634 de Villa del Rosario (N de S.)
TP 156577-T

METODO INDIRECTO

NIT 900.360.269-2

del 01 de enero al 31 de Diciembre de 2025

Expresado en Pesos Colombianos

Utilidad del Presente Ejercicio		926.984.223
MAS		
PARTIDAS NO MONETARIAS QUE NO CONSTITUYEN SALIDA DE EFECTIVO		
Provision Cartera Deterioro cuentas por cobrar	-	382.301.321
Depreciacion Acumulada	-	406.573.468
Amortizacion Acumulada		44.282.008
ACTIVIDADES DE OPERACIÓN		
AUMENTO PROVEEDORES		159.475.046
AUMENTO RETENCIONES Y APORTES DE NOMINA		30.133.882
AUMENTO DE INDUSTRIA Y COMERCIO		317.664
AUMENTO BENEFICIOS A LOS EMPLEADOS A CORTO PL		194.948.547
AUMENTO DESCUENTOS DE NOMINA Y LIBRANZAS		20.081
AUMENTO CLIENTES	-	971.438.625
AUMENTO CUENTAS POR COBRAR A SOCIOS Y ACCIONISTAS	-	53.118.599
AUMENTO CXC TRABAJADS BENEFICIOS A EMPLEADOS AL COS	-	5.395.296
AUMENTO RECLAMACIONES	-	14.188.032
DISMINUYO COSTOS Y GASTOS POR PAGAR AL COSTO	-	169.832.971
DISMINUYO DE RENTA Y COMPLEMENTARIOS	-	333.912.139
DISMINUYO ACTIVOS NO FINANCIEROS -ANTICIPOS		11.333.012
DISMINUYO DEUDORES VARIOS		290.844.846
DISMINUYO DEUDAS DE DIFICIL COBRO		163.199.999
DISMINUYO MATERIA PRIMA		173.134.102
DISMINUYO POR IMPUESTOS CORRIENTES		86.091.980
DISMINUYO GASTOS PAGADOS POR ANTICIPADO		23.452.194
TOTAL PREVISTO POR ACTIVIDADES OPERATIVAS	-	232.542.866
ACTIVIDADES DE INVERSION		
AUMENTO EQUIPO DE OFICINA	-	71.674.280
AUMENTO EQUIPO DE COMPUTACION Y COMUNICACIÓN	-	60.348.347
AUMENTO ACUEDUCTOS, PLANTAS Y REDES	-	6.453.432
AUMENTO LICENCIAS	-	4.495.700
DISMINUYO EQUIPO MÉDICO CIENTÍFICO-MAQUINARIA Y EQUIPO		1.223.598.904
DISMINUYO FLOTA Y EQUIPO DE TRANSPORTE		142.900.000
TOTAL PREVISTO POR ACTIVIDADES DE INVERSION		1.223.527.145



LABORATORIOS DE ESPECIALIDADES CLINIZAD SAS
ESTADO DE FLUJO DE EFECTIVO

METODO INDIRECTO

NIT 900.360.269-2

del 01 de enero al 31 de Diciembre de 2025

Expresado en Pesos Colombianos

ACTIVIDADES DE FINANCIAMIENTO

DISMINUCIÓN OBLIGACIONES FINANCIERAS AL COSTO AMOR - 378.793.892

TOTAL PREVISTO POR ACTIVIDADES DE FINANCIAMIENTO - 378.793.892

EFFECTO NETO DE LAS ACTIVIDADES 612.190.387

SALDO INICIAL DEL PERÍODO 2025 448.171.463

SALDO FINAL DE EFECTIVO Y EQUIVALENTES 1.060.361.850

1.060.361.850

JOSE MIGUEL BUESACO VELA
Representante Legal
C.C. 87.103.421 de Ipiales (N)

LUZ NAEYDU SANCHEZ OROZCO
Contador Público
C.C. 60.410.634 de Villa del Rosario (N de S.) TP
156577-T

FAIBER HERADIO SOLARTE GALARZA
Revisor Fiscal
C.C. 13.071.551 de Pasto
TP 134174-T

CLINIZAD S.A.S.
NIT 900.360.269-2¹
ESTADO DE NOTAS A LOS ESTADOS FINANCIEROS²INDIVIDUAL
A diciembre 31 de 2025³
Expresado en pesos colombianos⁴

1. Notas de Carácter General

LABORATORIOS DE ESPECIALIDADES DE CLINIZAD S.A.S. es una IPS con más de 25 años de experiencia en el Suroccidente de Colombia, facilitando el servicio de procesos de análisis de pruebas de Laboratorio de cualquier nivel de complejidad, como prediagnósticos necesarios para el tratamiento y evolución en salud del paciente.

Creada según matrícula No.130600 registrado en la Cámara de Comercio de San Juan de Pasto (Nariño), bajo el número 6876 del Libro IX de 25 mayo de 2010, y habilitada ante el ente de control institucional – IDSN -, según el registro especial de Prestador de Salud No. **5200101805**.

CERTIFICADO DEL SISTEMA DE GESTIÓN DE LA CALIDAD:

Desde el año 2013, y teniendo en cuenta las periódicas Auditorías Externas, nuestro Sistema de Gestión de la Calidad se encuentra actualmente certificado con la norma **ISO 9001:2015**, expedido por **ICONTEC**, con numero de certificado **CO22.06854**, del 08 de agosto de 2023, con el siguiente alcance: PRESTACIÓN DE PRE ANÁLISIS PARA LABORATORIO CLÍNICO DE PRIMER, SEGUNDO Y TERCER NIVEL DE COMPLEJIDAD, EN LAS ÁREAS DE BIOLOGÍA MOLECULAR, CITOMETRÍA DE FLUJO, ESPECIALES, HEMATOLOGÍA, INFECCIOSAS, INMUNOLOGÍA, MICROBIOLOGÍA, MICROSCOPIA, PARASITOLOGÍA Y QUÍMICA.

PORTAFOLIO DE PRUEBAS QUE REALIZA y OFRECE CLINIZAD

CLINIZAD realiza directamente las siguientes pruebas de alta complejidad, en los equipos de nuestro propio Laboratorio, generando mayor oportunidad en la respuesta de resultados entre otras, a saber:

¹ Párrafo 3.23.a de la NIIF para Pymes
² Párrafo 3.17.e de la NIIF para Pymes
³ Párrafo 3.23.c de la NIIF para Pymes
⁴ Párrafo 3.23.d de la NIIF para Pymes

- **ÁREA DE BIOLOGÍA MOLECULAR:** Pruebas de CARGA VIRAL (virus circulante en el torrente sanguíneo), realizado por método de Nasba, útil para el diagnóstico y seguimiento de pacientes afectados con el virus de VIH.
- **ÁREA DE CITOMETRÍA DE FLUJO:** Pruebas de LINFOCITOS como CD3 - CD4 - CD8 útiles para el diagnóstico, seguimiento y evaluación de la respuesta inmune de pacientes afectados con virus de VIH, así como el HLA B27 necesario para el diagnóstico y seguimiento de patologías del campo de la Reumatología.
- **ÁREA DE ESPECIALES:** Pruebas de SOMATOMEDINA – ESTRADIOL – CORTISOL - ANTICUERPOS ANTI CITRULINA - VITAMINA D25 útiles en el campo de la Endocrinología y Marcadores Tumorales.
- **ÁREA DE HEMATOLOGÍA Y COAGULACIÓN AUTOMATIZADA:** Hemograma tipo V, Prueba de Antitrombina III.
- **ÁREA DE INFECCIOSAS:** IGG e IGM para CITOMEGALOVIRUS, RUBEOLA
- **ÁREA DE INMUNOLOGÍA:** Realización de pruebas de PROTEÍNA C REACTIVA, FACTOR REUMATOIDEO.
- **ÁREA DE MICROBIOLOGÍA AUTOMATIZADA:** Prueba de ANTIBIOGRAMA POR MIC (Concentración Mínima Inhibitoria), utilizada por los profesionales de la salud para definir la mínima concentración y mejor opción en la utilización y dosis de antibióticos, necesarios para el tratamiento de bacterias, los cuales se conjugan con los marcadores de resistencia que se relacionan en el informe.
- **ÁREA DE MICROSCOPIA:** Pruebas de BACILOSCOPIA (BK), SECRECIÓN URETRAL, ESPERMOGRAMA
- **ÁREA DE PARASITOLOGÍA:** Pruebas de SANGRE OCULTA EN MATERIA FECAL, COPROSCÓPICO.
- **ÁREA DE QUÍMICA:** Pruebas de BILIRRUBINA TOTAL Y DIRECTA, GLICEMIA, COLINESTERASA.
- **ÁREA DE INMUNOFLUORESCENCIA:** Pruebas de ANCA – AMA - ASMA útiles para el diagnóstico, seguimiento y tratamiento de enfermedades Autoinmunes.
- **ÁREA DE DROGAS Y MEDICAMENTOS:** VANCOMICINA – HIDROCARBUROS
- **ÁREA DE TOMA Y LECTURA DE CITOLOGÍAS.**
- **VPH (VIRUS DE PAPILOMA HUMANO)** por técnica de PCR (Reacción en Cadena de la Polimerasa) conjugada con el reporte de los genotipos de virus de detección de virus de alto riesgo. PCR, Antígeno Viral para SARS COV 19 – CORONAVIRUS – COVID19.
- **CITOLOGÍAS EN FASE LÍQUIDA** que permite la evaluación con una sensibilidad del 100% de la muestra.
- **CULTIVO PARA TBC**

2. Bases de Preparación

Declaración de cumplimiento⁵

CLINIZAD S.A.S., conforme a las NIIF para Pymes declara explícitamente y sin reservas que los estados financieros, se han elaborado cumpliendo con las Normas Internacionales de Contabilidad e Información Financiera (NIIF) emitidas por el Consejo de Normas Internacionales de Contabilidad (IASB), [aprobadas en Colombia mediante el marco normativo establecido en el Decreto 2420 de 2015, modificado por el Decreto 2496 de 2015 y por los Decretos 2101, 2131 de 2016, 2483 de 2018].

La Gerencia⁶ es responsable de la preparación y presentación razonable de los estados financieros de acuerdo con las Normas Internacionales de Información Financiera, y del control interno que la Gerencia determine que es necesario, para permitir la preparación de estados financieros libres de distorsiones significativas, ya sea debido a fraudes o errores.

Excepciones a la aplicación de las NIIF⁷

Al cierre del 2025 La Administración manifiesta que en ninguna de las operaciones realizadas deja de aplicar la NIIF para Pymes y facilita a los usuarios de los estados financieros realicen los juicios que consideren necesarios para tomar decisiones.

3. Hechos ocurridos después del cierre contable del periodo anterior⁸

- 3.1. Órgano que aprueba los estados financieros⁹: Los estados financieros fueron aprobados por La Asamblea de Accionistas
- 3.2. Fecha de aprobación de los estados financieros: Los estados financieros fueron aprobados el 31/03/2026. Los estados financieros no reflejan eventos que hayan ocurrido después de esa fecha.
- 3.3. Imposibilidad de los socios para cambiar las cifras en los estados financieros: Una vez autorizados los estados financieros la Asamblea no tiene el poder de hacer u ordenar cambios en las cifras ni demás datos que los conforman.

CLINIZAD S.A.S., no reportó hechos ocurridos después del cierre del periodo anterior.

⁵ Párrafos 3.3 y 8.4 de la NIIF para Pymes

⁶ Párrafo 1.4.b) Marco Conceptual 2018:

"En el *Marco Conceptual*, el término "gerencia" hace referencia a la gerencia y al órgano de gobierno de una entidad a menos que se indique específicamente otra cosa."

⁷ Párrafo 3.5 de la NIIF para Pymes

⁸ Sección 32 de la NIIF para Pymes.

⁹ Párrafo 32.9 de la NIIF Pymes

4. Políticas contables significativas aplicadas¹⁰

Bases de medición utilizadas para la elaboración de los Estados Financieros¹¹

- a) Activos medidos por su valor razonable en el Estado de Situación Financiera, como los edificios y terrenos se reconocieron como Superávit de Revaluación, porque **CLINIZAD S.A.S.**, aplica el método de Revaluación. Los bienes muebles total o parcialmente depreciados no fueron valorados, aunque se estuvieren en uso, conforme al párrafo 79 b de la NIC 16 (aplicable a la NIIF para Pymes).
- b) Los inventarios se miden por su costo, salvo que exista la expectativa de futuras ventas por un valor inferior, en cuyo caso se reconoce una provisión acumulada por deterioro contra un gasto (sin afectar el costo promedio).
- c) Las cuentas comerciales por cobrar se miden por su costo histórico o valor nominal, sin embargo, el deterioro de valor de estas partidas se llevó a cabo teniendo en cuenta nuestra política contable la cual dice que las cuentas por cobrar con vencimiento mayor a 360 días, estas se deteriorarán a una tasa del 100%, es decir el deterioro de valor del instrumento financiero corresponderá al costo reconocido inicialmente, o al saldo a la fecha del deterioro.
- d) Las Propiedades, Planta y Equipo se miden por su costo menos su depreciación acumulada basándose en vidas útiles razonablemente establecidas.
- e) Todas las obligaciones financieras se miden al que es el costo amortizado con los abonos a capital y se comparan con el valor del extracto emitido por la entidad bancaria. Los costos de comisiones y similares relacionadas con obligaciones financieras se reconocen en el gasto cuando se incurren y no se amortizan por ser inmateriales.
- f) Las inversiones en acciones y cuotas partes, donde se tiene menos del 50% de otra entidad se miden por su valor nominal o costo de transacción. En el caso de que se emplee el método del valor razonable, los cambios ocasionados por esta medición no afectan resultados, sino que son mayor o menor valor de la inversión contra el patrimonio, pues la entidad no especula con ellas.

Si la entidad considera desproporcionado realizar estos estudios de valoración, deja las inversiones por su costo original. Si existiere algún indicio de deterioro de valor se revelan en las notas de instrumentos financieros. El tope del 50% se

¹⁰Párrafo 8.4 b de la NIIF para Pymes

¹¹Párrafo 8.4 a de la NIIF para Pymes

estableció en el Consejo Técnico de la Contaduría Pública mediante el Concepto 351/16.

5. Resumen de Otras Políticas Contables Significativas¹²

Consideraciones generales: Las principales políticas contables que se han utilizado en la preparación de estos estados financieros, se resumen a continuación. Estas políticas contables se han utilizado para la elaboración y presentación de los estados financieros de **CLINIZAD S.A.S.**

INSTRUMENTOS FINANCIEROS BÁSICOS

CLINIZAD S.A.S., contabilizará los siguientes instrumentos financieros como instrumentos financieros básicos:

- a) Efectivo
- b) Depósitos a la vista y depósitos a plazo fijo cuando la entidad es la depositante (Cuentas Bancarias)
- c) Un instrumento de deuda (como una cuenta, pagaré o préstamo por cobrar o pagar y que represente rendimientos para el tenedor constituidos por: un importe fijo, una tasa fija de rendimiento sobre la vida del instrumento.
- d) Un compromiso de recibir un préstamo
- e) Una inversión en acciones de cualquier naturaleza.

DEUDORES COMERCIALES

Las cuentas por cobrar que **CLINIZAD S.A.S.**, manejará como instrumentos financieros corresponden a Deudores del Sistema, con servicios POS cuenta que reúne aspectos como:

- Clientes Nacionales con facturación Generada y pendiente por Radicar, que corresponde a los servicios prestados a las Empresas Promotoras de Salud pertenecientes al régimen subsidiado y contributivo
- Clientes Nacionales con facturación Radicada que corresponde a los servicios prestados a las Empresas Promotoras de Salud pertenecientes al régimen subsidiado y contributivo, relacionado con ARS Capitación y Facturación. Se

¹² Párrafo 8.4 b de la NIIF para Pymes

incluye en este rubro la facturación a particulares y personas jurídicas que solicitan los servicios de **CLINIZAD S.A.S.**

DEUDORES VARIOS

Las cuentas de Deudores se reconocerán a su precio de transacción, y se someterán a deterioro, aplicándoles la tasa de descuento que se defina al interior de la empresa, la cual se empleará para medir dicho concepto, cuando supere los 360 días desde su fecha de vencimiento.

CALCULO DEL DETERIORO

Al cierre de cada período sobre el que se informa, **CLINIZAD S.A.S.**, se evalúa si existe alguna evidencia objetiva de que un activo financiero o un grupo de activos financieros se encuentran deteriorados en su valor. Un activo financiero o un grupo de activos financieros se consideran deteriorados en su valor solamente si existe evidencia objetiva de deterioro de ese valor como resultado de uno o más eventos ocurridos después del reconocimiento inicial del activo, y ese evento que causa la pérdida tiene impacto sobre los flujos de efectivo futuros estimados, generados por el activo financiero o el grupo de activos financieros, y ese impacto puede estimarse de manera fiable.

La política de deterioro de la cartera que definió **CLINIZAD S.A.S.**, es la siguiente: Para realizar el cálculo del deterioro de cuentas por cobrar, se consideró evidencia objetiva la cual se puede identificar por la ocurrencia de los siguientes eventos:

- a) Dificultades financieras significativas del emisor o del deudor;
- b) Infracciones de las cláusulas contractuales, tales como incumplimientos o moras en el pago de los intereses o el capital;
- c) **CLINIZAD S.A.S.**, por razones económicas o legales relacionadas con dificultades financieras del deudor, le otorga concesiones o ventajas que no habría otorgado bajo otras circunstancias;
- d) Es probable que el deudor entre en quiebra o en otra forma de reorganización financiera;
- e) Los datos observables indican que existe una disminución medible en sus flujos futuros estimados de efectivo, aunque no pueda todavía identificársela con activos financieros individuales del grupo, incluyendo entre tales datos:
 - Cambios adversos en el estado de los pagos de los deudores incluidos en el grupo; o

- Condiciones económicas locales o nacionales que se correlacionen con incumplimientos en los activos del grupo, por ejemplo, un incremento en la tasa de desempleo en el área geográfica de los deudores, o cambios adversos en las condiciones del sector que afecten a los deudores del grupo.

Para todas las cuentas por cobrar, se evaluó el cumplimiento de alguno de los criterios definidos anteriormente, registrando el correspondiente importe por deterioro con cargo a los resultados del periodo. Sin embargo, las cuentas por cobrar con más de 360 días de antigüedad cumplen con el criterio de edad de vencimiento para proceder a determinar el deterioro de valor, en ese orden de ideas todas las partidas con edades inferiores a 360 días no se someten a deterioro de valor; Sin embargo, después de evaluar la ocurrencia de los eventos necesarios para determinar si las cuentas por cobrar se consideren como incobrables, estas se deteriorarán a una tasa del 100%, es decir el deterioro de valor del instrumento financiero corresponderá al costo reconocido inicialmente, o al saldo a la fecha del deterioro

PASIVOS FINANCIEROS

Reconocimiento y medición inicial de pasivos financieros

Se utilizó la sección 11 de la NIIF para Pymes como política para contabilizar los pasivos financieros, tanto para el reconocimiento como para la revelación¹³

Se clasifican como préstamos y cuentas por pagar según corresponda. **CLINIZAD S.A.S.**, determina la clasificación de los pasivos financieros al momento de su reconocimiento inicial.

Al reconocer inicialmente¹⁴ un pasivo financiero, **CLINIZAD S.A.S.**, lo medirá al precio de la transacción incluyendo los costos de transacción; excepto si el acuerdo constituye, efectivamente, una transacción de financiación para la empresa. Si el acuerdo constituye una transacción de financiación, **CLINIZAD S.A.S.**, medirá el pasivo financiero al valor presente de los pagos futuros descontados a una tasa de interés de mercado para un instrumento de deuda similar.

Los Pasivos Financieros, se clasifican a Corto Plazo, cuando la obligación no supere los 360 días, si la obligación trasciende el año, esas partidas se manejarán como pasivos a Largo Plazo.

¹³ Párrafo 11.2 a) de la NIIF para Pymes

¹⁴ Párrafo 11.13 de la NIIF para Pymes

INVERSIONES EN ASOCIADAS¹⁵

CLINIZAD S.A.S., contabilizó todas sus inversiones en asociadas utilizando el modelo del costo menos las pérdidas por deterioro del valor acumuladas y reconocidas de acuerdo con la Sección 27 Deterioro del Valor de los Activos.

CLINIZAD S.A.S., reconocerá los dividendos y otras distribuciones recibidas procedentes de la inversión, como ingresos, sin tener en cuenta si las distribuciones proceden de las ganancias acumuladas de la asociada, surgidas antes o después de la fecha de adquisición.

CLINIZAD S.A.S., reconoce las inversiones en asociadas por el método del costo, cuando su participación sea inferior al 20%. Si la participación supera el 50%, se optará por el Método de Participación.

CLINIZAD S.A.S., no ejerce control sobre las asociadas, razón por la cual no consolida estados financieros con ellas.

INVENTARIOS¹⁶

CLINIZAD S.A.S., Reconoce sus inventarios en los estados financieros cuando se han transferido por parte del proveedor, todos los riesgos y ventajas inherentes al activo. Es decir, cuando las mercancías sean recibidas a satisfacción, habiéndose comparado las existencias recibidas con la solicitud de despacho, pedido o cotización presentada al Distribuidor o Proveedor.

De acuerdo con el párrafo 13.1 c), los inventarios que utiliza **CLINIZAD S.A.S.**, en forma de materiales o suministros, para ser consumidos en el proceso de producción, o en la prestación de servicios.

CLINIZAD S.A.S.,¹⁷ medirá los inventarios al costo o al valor neto realizable, según cuál sea menor¹⁸. El costo de los inventarios es entendido como el precio equivalente al efectivo en el momento de su adquisición.

Si los inventarios se adquieren en una moneda diferente a la moneda funcional, se aplicará la tasa de cambio vigente en la fecha en la que se transfieren sustancialmente los riesgos y ventajas propias del inventario, del vendedor a

¹⁵ Sección 14 de la NIIF para Pymes

¹⁶ Sección 13 de la NIIF para Pymes

¹⁷ Párrafo 13.4 de la Sección 13.

¹⁸ Párrafo 13.4 de la NIIF para Pymes

comprador. Así mismo, ninguna diferencia en cambio podrá ser capitalizada en el costo del inventario.

El costo de los inventarios comprenderá todos los costos derivados de su adquisición¹⁹, así como otros costos²⁰ en los que se haya incurrido para darles su condición y ubicación actuales.

En períodos posteriores al reconocimiento inicial, los inventarios se medirán al costo o al valor neto realizable, según cuál sea menor. El costo retenido en el balance como inventarios y el costo de ventas puede determinarse mediante el método de Promedio Ponderado²¹

Costos excluidos de los inventarios

Entre los conceptos excluidos del costo de los inventarios y reconocidos como gastos en el periodo en el que se incurren están: los costos de almacenamiento, los costos indirectos de administración que no contribuyan a dar a los inventarios su condición y ubicación actuales y los gastos de ventas.

Deterioro de Valor de Inventarios

Al final del periodo sobre el cual se informa, **CLINIZAD S.A.S.**, registrará el deterioro de valor de sus inventarios, es decir, si el importe en libros no es totalmente recuperable (por ejemplo, por daños, obsolescencia o precios de venta decrecientes)

El inventario de medicamentos y de equipos médicos se medirá teniendo en cuenta su estabilidad, vencimiento y averías. Las tres opciones son causales para el reconocimiento del deterioro de valor de los inventarios.

PROPIEDAD, PLANTA Y EQUIPO²²

Las propiedades, planta y equipo son activos tangibles que:

- a) Se mantienen para su uso en la producción o suministro de bienes o servicios, para arrendarlos a terceros o con propósitos administrativos, y
- b) Se esperan usar durante más de un periodo²³.

CLINIZAD S.A.S., aplicará los criterios de reconocimiento para determinar si debe registrar o no una partida de propiedades, planta o equipo. Por lo tanto,

¹⁹ Ver párrafos 13.6 de la Sección 13.

²⁰ Ver párrafo 13.11 de la Sección 13

²¹ Párrafo 13.18 de la NIIF para Pymes

²² Sección 17 de la NIIF para Pymes

²³ Párrafo 17.2 a), b) NIIF para Pymes

reconocerá el costo de un elemento de propiedades, planta y equipo como un activo si, y solo si:

- a) Es probable que obtenga los beneficios económicos futuros asociados con el elemento, y
- b) El costo del elemento puede medirse con fiabilidad²⁴.

Las piezas de repuesto de los vehículos y otros componentes menores de las propiedades, planta y equipo se reconocen en el resultado del periodo al ser adquiridos, así como los servicios de mantenimiento.

Los terrenos y los edificios son activos separables, y **CLINIZAD S.A.S.**, los contabiliza por separado, incluso si hubieran sido adquiridos de forma conjunta.

Los Activos adquiridos mediante Leasing (Arrendamiento), se registrarán como activos propiedad de **CLINIZAD S.A.S.**, por su valor razonable o al valor presente de los pagos mínimos por el arrendamiento, si este fuere menor determinado al inicio del arrendamiento. Los costos incrementales atribuidos a la negociación se sumarán al importe del activo y su vida útil corresponderá al tiempo de duración del contrato de arrendamiento financiero cuando no existiese certeza razonable de que la entidad obtendrá la propiedad al vencimiento del plazo del contrato de arrendamiento, de lo contrario se depreciara de acuerdo con los parámetros de la sección 17 propiedad planta y equipo.

Medición del costo

El costo de un elemento de propiedades, planta y equipo es el precio equivalente en efectivo o sus equivalentes, en la fecha de reconocimiento. Si el pago se aplaza más allá de los términos normales de crédito, el costo es el valor presente de todos los pagos futuros.

CLINIZAD S.A.S., mide todos los elementos de propiedades, planta y equipo tras su reconocimiento inicial al costo menos la depreciación acumulada y cualquier pérdida por deterioro del valor acumulada, a excepción de los bienes inmuebles y flota y equipo de transporte, los cuales se medirán utilizando el método de revaluación.

Depreciación

La depreciación se carga para distribuir el costo de los activos menos sus valores residuales a lo largo de la vida útil estimada, aplicando el método de línea recta,

²⁴ Párrafo 17.4 a),b) NIIF para Pymes

el cual refleja el mejor patrón de consumo de los beneficios económicos futuros que generará los activos.

En la depreciación de las propiedades, planta y equipo se utilizan las siguientes vidas útiles (en Meses):

DETALLE	MESES
Edificaciones oficinas	540
Equipo de oficina	120
Equipo de Transporte	120
Maquinaria, equipos y redes	120
Equipo Biomédicos e Industriales	96
Equipo de cómputo y comunicación	60
Herramientas	60

Adicionalmente se registran directamente con cargo al gasto, aquellos activos que presente un importe menor a un (01) SMMLV.

Todos los demás costos rutinarios de reparación y mantenimiento se reconocen como gasto en el estado de resultados a medida que se incurren.

Deterioro de valor²⁵

En cada fecha sobre la que se informa, **CLINIZAD S.A.S.**, aplicará la Sección 27 Deterioro del Valor de los Activos para determinar si un elemento o grupo de elementos de propiedades, planta y equipo ha visto deteriorado su valor y, en tal caso, cómo reconocer y medir la pérdida por deterioro de valor. Esa sección explica cuándo y cómo una entidad revisará el importe en libros de sus activos, cómo determinará el importe recuperable de un activo, y cuándo reconocerá o revertirá una pérdida por deterioro en valor.

Baja en cuentas²⁶

CLINIZAD S.A.S., dará de baja en cuentas un elemento de propiedades, planta y equipo:

- a) cuando disponga de él; o

²⁵ Párrafo 17.24 de la NIIF para Pymes

²⁶ Párrafo 17.27-28 de la NIIF para Pymes

- b) cuando no se espere obtener beneficios económicos futuros por su uso o disposición.

CLINIZAD S.A.S., reconocerá la ganancia o pérdida por la baja en cuentas de un elemento de propiedades, planta y equipo en el resultado del periodo en que el elemento sea dado de baja en cuentas.

ACTIVOS INTANGIBLES²⁷

Los activos intangibles distintos de la plusvalía se miden inicialmente al costo²⁸ como activo si, y solo si:

- a) Es probable que los beneficios económicos futuros esperados que se han atribuido al activo fluyan a la entidad;
- b) El costo o el valor del activo puede ser medido con fiabilidad; y
- c) El activo no es resultado del desembolso incurrido internamente en un elemento intangible.

ARRENDAMIENTOS²⁹

Los arrendamientos se clasifican como arrendamientos financieros (leasing financiero) siempre que los términos del arrendamiento se transfieran sustancialmente todos los riesgos y las ventajas inherentes a la propiedad del activo arrendado y se reconocen en el activo. Todos los demás arrendamientos se clasifican como operativos y se reconocen como un gasto en el periodo respectivo³⁰.

PASIVOS Y PATRIMONIO³¹

CAPITAL

CLINIZAD S.A.S., registra en el capital aportado, las capitalizaciones de reservas, acreencias y utilidades, y las reducciones de capital, se reconocen en el rubro de capital cuando se ha completado la forma legal.

Para el reconocimiento del aumento o disminución del capital se debe contar con la escritura pública de constitución o de modificación de estatuto, en las cuentas apropiadas, por el importe comprometido y pagado, según el caso.

²⁷ Sección 18 de la NIIF para Pymes

²⁸ Párrafo 18.9 de la NIIF para Pymes

²⁹ Sección 20 de la NIIF para Pymes

³⁰ Párrafo 20.4, 20.5 de la NIIF para Pymes

³¹ Sección 22 de la NIIF para Pymes

UTILIDADES

Las utilidades incluyen las obligaciones con los accionistas como resultado de los aportes entregados en acciones.

La distribución de utilidades a los accionistas se reconoce como pasivo en los estados financieros en el período en el que los resultados son declarados y aprobados por los socios de la empresa o cuando se configura la obligación correspondiente en función de las disposiciones legales vigentes.

INGRESOS DE ACTIVIDADES ORDINARIAS³²

Los ingresos de las actividades ordinarias se reconocen en la medida que sea probable que los beneficios económicos fluyan a **CLINIZAD S.A.S.**, y que los ingresos se puedan medir de manera fiable, independientemente del momento en el que el pago sea realizado.

La medición de los ingresos de actividades ordinarias se realiza utilizando el valor razonable de la contrapartida, recibida o por recibir, derivada de los mismos, siempre que tal entrada de lugar a un aumento en el patrimonio y no esté relacionado con los aportes de los Asociados.

En el normal desarrollo de la prestación del servicio, las empresas contratantes suelen glosar las facturas por pertinencia médica, por facturación, por soportes y tarifas, el valor pendiente por cualquiera de los conceptos mencionados, inicialmente se reconocen como un menor valor de la cuenta por cobrar, y en el caso de que la glosa sea en contra, se reconoce como un menor valor del ingreso.

BENEFICIOS A EMPLEADOS³³

CLINIZAD S.A.S., reconoce sus obligaciones laborales en la medida en que se cumplan las siguientes condiciones:

- a. Que el servicio se haya recibido y haya sido prestado por el empleado de manera personal,
- b. Que el valor del servicio recibido se pueda medir con fiabilidad,
- c. Que esté debidamente contemplado por disposición legal o sea costumbre de **CLINIZAD S.A.S.**, Que sea probable que como consecuencia del pago de la obligación se derive la salida de recursos que llevan incorporados beneficios económicos.

³² Sección 23 de la NIIF para Pymes

³³ Sección 28 de la NIIF para Pymes

IMPUESTO A LAS GANANCIAS³⁴

Alcance:

El término impuesto a las ganancias incluye todos los impuestos nacionales, que estén basados en ganancias fiscales³⁵. Esta política aplica para la contabilización del impuesto sobre la renta corriente y el impuesto diferido por pagar o recuperar en periodos futuros, cuando la entidad recupera sus activos o liquida sus pasivos³⁶. El gasto por impuestos a las ganancias representa la suma del impuesto corriente por pagar y del impuesto diferido.

El impuesto corriente por pagar está calculado según la utilidad fiscal del periodo y según la normatividad del ente fiscalizador del país, la Dirección de Impuestos y Aduanas de Colombia (DIAN).

El impuesto diferido se reconoce a partir de las diferencias entre los valores en libros de los activos y pasivos en los estados financieros y sus bases fiscales correspondientes (diferencias temporarias).

HECHOS OCURRIDOS DESPUÉS DEL PERIODO SOBRE EL QUE SE INFORMA QUE IMPLICAN AJUSTE³⁷

CLINIZAD S.A.S., ajustará los importes reconocidos en sus estados financieros, incluyendo la información a revelar relacionada, para los hechos que impliquen ajuste y hayan ocurrido después del periodo sobre el que se informa³⁸. Después del cierre no se presentaron hechos que implican ajuste

Hechos ocurridos después del periodo sobre el que se informa que no implican ajuste³⁹.

CLINIZAD S.A.S., no ajustará los importes reconocidos en sus estados financieros, para reflejar hechos ocurridos después del periodo sobre el que se informa si estos hechos no implican ajuste. Al cierre no ocurrieron hechos de esta naturaleza.

NOTAS ESPECÍFICAS QUE APOYAN LAS PARTIDAS PRESENTADAS EN LOS ESTADOS FINANCIEROS⁴⁰

³⁴ Sección 29 de la NIIF para Pymes

³⁵ Párrafo 29.1 de la NIIF para Pymes 2015

³⁶ Párrafo 29.2 de la NIIF para Pymes

³⁷ Párrafo 32.10 de la NIIF para Pymes

³⁸ Párrafo 32.4 de la NIIF para Pymes

³⁹ Párrafo 32.6 de la NIIF para Pymes

⁴⁰ Párrafo 8.4.c de la NIIF para Pymes

NOTAS AL ESTADO DE SITUACIÓN FINANCIERA

NOTA 1.

EFFECTIVO Y EQUIVALENTE DEL EFFECTIVO:

Los valores de este rubro se encuentran compuestos por partidas en Caja General, Cajas Menores y otras depositadas en entidades financieras autorizadas en Colombia, no existen cuantías restringidas en este rubro, ni cuentas embargadas o con una destinación legal específica, que imposibilite a la empresa utilizar estos recursos en un período no mayor a sesenta (60) días; el saldo en Caja General representa el efectivo y monedas que no fueron consignados en las cuentas de CLINIZAD a 31 de diciembre de 2025:

DETALLE	2025	2024	VAR %
EFFECTIVO	51.351.236	36.724.501	39,83%
EFFECTIVO EN INSTITUCIONES FINANCIERAS	1.002.979.012	208.912.525	380,10%
ENCARGOS FIDUCIARIOS Y CDT'S	6.031.602	202.534.438	-97,02%
TOTAL EFFECTIVO Y EQUIVALENTE AL EFFECTIVO	1.060.361.850	448.171.463	136,60%

NOTA 2.

INVERSIONES E INSTRUMENTOS DERIVADOS:

Las Inversiones en su medición inicial se realizan al costo, y su medición posterior al costo menos el deterioro de valor.

CLINIZAD posee acciones en CLÍNICA HISPANOAMÉRICA S.A.S, PROINSALUD S.A. y EMSSANAR EPS SAS, sin embargo, es pertinente aclarar que no se tiene control de ninguna de las empresas antes referidas y sus acciones no cotizan en bolsa de valores.

DETALLE	2025	2024	VAR %
CLINICA HISPANOAMERICA SAS	239.949.000	239.949.000	0,00%
PROINSALUD SA	100.000.000	100.000.000	0,00%
EMSSANAR EPS SAS	480.000.000	480.000.000	0,00%
DETERIORO ACUMULADO DE INVERSIONES (CR)	(89.949.000)	(89.949.000)	0,00%
TOTAL INVERSIONES A LARGO PLAZO	730.000.000	730.000.000	0,00%

NOTA 3.

CUENTAS POR COBRAR COMERCIALES Y OTRAS CUENTAS POR COBRAR:

Las cuentas por cobrar son derechos de cobro, originados en su mayoría por la prestación de servicios de salud, en el área de laboratorio clínico, en cumplimiento con el desarrollo del objeto social de CLINIZAD, sin embargo, existen también derechos de cobro originados por actividades diferentes al objeto social, como

anticipos, saldos a favor por retenciones en la fuente y se discriminan así:

DETALLE	2025	2024	VAR %
DEUDORES DEL SISTEMA- PRECIO DE LA TRANSACCIÓN - VALOR NOMINAL	6.575.142.604	5.603.703.979	17,34%
CUENTAS POR COBRAR A SOCIOS Y ACCIONISTAS AL COSTO	530.601.741	477.483.142	11,12%
ACTIVOS NO FINANCIEROS-ANTICIPOS	37.704.999	49.038.011	-23,11%
CUENTAS POR COBRAR A TRABAJADORES BENEFICIOS A EMPLEADOS AL COSTO	7.615.442	2.220.146	243,02%
DEUDORES VARIOS	635.205.873	926.050.719	-31,41%
CUENTAS CORRIENTES COMERCIALES	1.290.000.000	1.290.000.000	0,00%
DETERIORO ACUMULADO DE CUENTAS POR COBRAR (CR)	(1.662.880.834)	(2.045.182.155)	-18,69%
DEUDORES DE DIFICIL COBRO	3.147.940.242	3.311.140.241	-4,93%
SUBTOTAL	10.561.330.067	9.614.454.083	9,85%
RECLAMACIONES POR INCAPACIDADES	45.952.126	31.764.094	44,67%
SUBTOTAL	45.952.126	31.764.094	44,67%
TOTAL CUENTAS POR COBRAR Y COMERCIALES	10.607.282.193	9.646.218.177	9,96%

3.1 Clientes

El saldo de Deudores del sistema registra los derechos de la empresa, originados en el desarrollo de su objeto social, el cual a 31 de diciembre de 2025 se compone por los créditos otorgados a IPS Y EPS con el fin de facilitar las operaciones de los usuarios.

Gracias a la fuerza de ventas del área comercial se lograron concretar nuevos contratos durante el año 2025 con clientes particulares que corresponden a IPS emergentes, incrementando así nuestras ventas de contado y crédito.

Dentro de nuestros principales clientes tenemos a Mallamas EPS, Conexión Salud, Corposalud, Red Medicron, Pasto Salud, Emssanar, Fiduprevisora, Cedit del Sur, ESE Hospital PIO XII y Somos salud IPS.

3.2 Cuentas por cobrar a socios y accionistas

Esta partida aumenta en un 11,12 % respecto al año 2024 y los valores contenidos allí corresponden a disposición de recursos por parte de los accionistas para fortalecer su patrimonio personal en otra empresa la cual lleva por nombre UNIDAD INMOBILIARIA UNIZAD SAS.

3.3 Anticipos y avances

Los anticipos presentan una disminución del 23,11% respecto del año anterior, estos valores representan erogaciones que se realizan a fin de mes por concepto de

ajustes, adecuaciones, mantenimiento y reparaciones que se realizan a la nueva sede de las Cuadras VIP y las diferentes sedes de CLINIZAD SAS, conservándolas en excelente estado para prestar un óptimo servicio a nuestros pacientes.

3.4 Deudas de difícil cobro

La cartera de difícil cobro disminuye en un 4,93% ya que se cruzaron algunas partidas con el deterioro y algunas partidas que también se recuperaron durante el año 2025.

Se encuentra en cobro jurídico todo lo concerniente a COVID facturado a las EPS's Mallamas, Emssanar, Asmet, Famisanar, Sanitas y Nueva EPS, Comfamiliar y Clínica Hispanoamérica todos estos con un alto margen de recuperación, debido a la correcta facturación y la comprobación de la prestación efectiva del servicio.

3.5 Responsabilidades a empleados

En el año 2025 esta partida presenta un aumento del 243,02% esto debido a préstamos otorgados a 3 colaboradores los cuales se recuperan entre enero y febrero del siguiente año 2026, además en las cajas quedan pendientes por entregar a fin de mes algunos saldos de lo realizado en el día. Cabe aclarar que este rubro siempre presentará saldo por los efectivos que no se logran recaudar al final del día por el área de tesorería, el saldo pendiente por recaudar del 31/12/2025 asciende a \$ 1.625.568.

NOTA 4.

INVENTARIOS:

Los inventarios se clasifican en reactivos e insumos los cuales están destinados para el consumo en el proceso de las pruebas que realiza el laboratorio en el desarrollo de su objeto social. Su medición inicial se realiza al costo y su medición posterior al costo menos el deterioro de valor por el sistema de inventario permanente.

DETALLE	2025	2024	VAR %
INSUMOS Y REACTIVOS	825.888.949	999.709.863	-17,39%
ELEMENTOS DE ASEO Y CAFETERÍA	4.965.136	5.285.627	-6,06%
ÚTILES DE PAPELERÍA	16.915.914	15.461.776	9,40%
INSUMOS DE MANTENIMIENTO	-	446.835	-100,00%
TOTAL INVENTARIOS	847.769.999	1.020.904.101	-16,96%

Esta partida disminuye en un 16,96% respecto del año anterior, teniendo en cuenta

que se realiza aprovisionamiento de insumos para los tres primeros meses del nuevo año, además mencionar que al ser corte de año los precios de los insumos y reactivos se incrementan, por tal motivo por estrategia financiera realizamos aprovisionamiento para el primer trimestre del año 2026.

NOTA 5.

PROPIEDAD PLANTA Y EQUIPO:

Este rubro del Balance se encuentra discriminado de la siguiente manera:

DETALLE	2025	2024	VAR %
CONSTRUCCIONES EN CURSO-CONSTRUCCIONES Y EDIFICACIONES	1.301.294.394	1.301.294.394	0,00%
MAQUINARIA Y EQUIPO- HERRAMIENTAS Y ACCESORIOS	9.490.935	8.181.635	16,00%
MUEBLES Y ENSERES	390.125.379	318.451.099	22,51%
EQUIPO DE COMPUTACIÓN Y COMUNICACIÓN-EQUIPOS DE PROCESAMIENTOS DE DATOS	927.256.196	866.907.849	6,96%
EQUIPO DE LABORATORIO	2.138.526.622	3.363.434.826	-36,42%
EQUIPO DE TRANSPORTE TERRESTRE	9.127.864	152.027.864	-94,00%
PLANTAS Y REDES-OTRAS PLANTAS Y REDES	163.884.458	157.431.026	4,10%
MEJORAS EN PROPIEDAD AJENA	168.160.439	168.160.439	0,00%
PIEZAS DE REPUESTO (MANTENIMIENTO EQUIPO BIOMEDICOS)	208.253.820	208.253.820	0,00%
DEPRECIACIÓN ACUMULADA PROPIEDADES PLANTA Y EQUIPO MODELO DEL COSTO (CR)	(3.817.096.282)	(4.223.669.750)	-9,63%
TOTAL PROPIEDAD PLANTA Y EQUIPO	1.499.023.826	2.320.473.202	-35,40%

La depreciación se calcula sobre el costo histórico bajo el método de línea recta; en términos generales, con base en las vidas útiles determinadas en las políticas contables. Durante el año 2025 se dieron de baja algunos activos que ya cumplieron con su vida útil y económica, algunos por fallas técnicas, además se inició con la renovación tecnológica ALINITY con nuestro proveedor ABBOTT LABORATORIES DE COLOMBIA SAS, bajo la modalidad de arrendamiento de los equipos biomédicos, arrendamiento del software y mantenimiento de los mismos, por una tecnología mucho más avanzada e inteligente de por esta razón se refleja una disminución del 35,40 % frente al año anterior puesto que dimos de baja a la anterior tecnología de SIEMENS HEALTHCARE SAS.

NOTA 6.

ACTIVOS INTANGIBLES:

En esta partida se tienen registrados dos softwares: el contable COMPUCONTA y el de calidad ISWO; Además, en el año 2023 se adquirieron 13 licencias de Cloud Computing Windows Server y una nueva licencia en el año 2025 (LICENCIA ADOBE 12M CREATIVE CLOUD FOR TEAMS).

DETALLE	2025	2024	VAR %
SOFTWARE DE CALIDAD ISWO	25.000.000	25.000.000	0,00%
SOFTWARE CONTABLE COMPUCONTA	89.110.000	89.110.000	0,00%
LICENCIAS CLOUD COMPUTING WINDOWS SERVER 2022	137.116.937	132.621.237	3,39%
AMORTIZACIÓN ACUMULADA DE ACTIVOS INTANGIBLES AL COSTO (CR)	(198.828.184)	(154.546.176)	28,65%
TOTAL ACTIVOS INTANGIBLES	52.398.753	92.185.061	-43,16%

NOTA 7.

OTROS ACTIVOS:

En este grupo, está conformado por Impuestos corrientes como los anticipos a título de renta venimos con un saldo a favor para el año 2026 de \$ 493.329.838 e Industria y Comercio por valor de \$ 36.272.712.

DETALLE	2025	2024	VAR %
POR IMPUESTOS CORRIENTES	529.602.550	615.694.530	-13,98%
COSTOS Y GASTOS PAGADOS POR ANTICIPADO	-	23.452.194	-100,00%
TOTAL OTROS ACTIVOS	529.602.551	639.146.724	-17,14%

NOTA 8.

PASIVOS FINANCIEROS:

De acuerdo con la política contable este tipo de obligaciones se miden al Costo Amortizado y comprende las obligaciones contraídas mediante recursos provenientes de instituciones financieras del país, a la fecha **CLINIZAD S.A.S.** posee créditos bancarios con Banco de Occidente, Banco BBVA, Bancolombia y Leasing Financiero con Banco de Occidente.

DETALLE	2025	2024	VAR %
CREDITO BANCO OCCIDENTE 03930112853	429.367.507	0	100,00%
CREDITO BANCO BBVA # 9600453662	907.500.000	0	100,00%
CREDITO BANCOLOMBIA 12 MESES TASA 0.88%	950.000.000	0	100,00%
CRÉDITO BBVA 1306959600401273	0	83.333.330	-100,00%
CREDITO BANCO OCCIDENTE # 039300066521	0	531.666.663	-100,00%
CREDITO DAVIVIENDA # 07110106600577784	0	400.000.000	-100,00%
CREDITO DAVIVIENDA # 07110106600587528	0	743.888.888	-100,00%
CREDITO BCO OCCIDENTE # 03930076199	0	213.888.888	-100,00%
SUBTOTAL	2.286.867.507	1.972.777.769	15,92%
ARRENDAMIENTO FINANCIERO	632.863.416	1.325.747.045	-52,26%
SUBTOTAL	632.863.416	1.325.747.045	-52,26%
TOTAL PASIVOS FINANCIEROS	2.919.730.923	3.298.524.815	-11,48%

NOTA 9.

PROVEEDORES:

De acuerdo con la política contable, este tipo de obligaciones se mide al costo, y no se descuentan (no se les calcula intereses, para reconocer un gasto). Se puede observar aumento de este rubro del 8,35 % respecto del año anterior, este aumento es relativamente pertinente y se da debido al aprovisionamiento del inventario con el ánimo de poder cubrir el primer trimestre del año 2026 teniendo en cuenta de igual manera el cambio de precios de los insumos y reactivos por el nuevo año.

DETALLE	2025	2024	VAR %
REACTIVOS	1.940.187.793	1.790.296.956	8,37%
SERVICIOS	113.300.971	111.158.955	1,93%
UTILES DE PAPELERIA Y FOTOCOPIAS	8.776.313	6.020.052	45,78%
ELEMENTOS DE ASEO Y CAFETERIA	7.594.086	3.138.154	141,99%
INSUMOS DE MANTENIMIENTO	230.000	-	100,00%
TOTAL PROVEEDORES	2.070.089.163	1.910.614.117	8,35%

NOTA 10.

COSTOS Y GASTOS POR PAGAR AL COSTO:

En este grupo relacionamos las obligaciones a favor de terceros, originados por la prestación de servicios profesionales, la compra de bienes, uso de bienes inmuebles propiedad de terceros, transportes, servicios públicos y demás compromisos que no se encuentran enmarcados como proveedores. Estas obligaciones se reconocen en el momento en que el servicio o bien se haya recibido y su valor pueda ser determinado en forma confiable.

10.1 Retenciones, aportes de nómina y acreedores varios

En la cuenta de retenciones y aportes de nómina, se registra las obligaciones de CLINIZAD a favor de entidades oficiales y privadas, por concepto de aportes de salud, parafiscales, riesgos laborales y descuentos a trabajadores de conformidad con la regulación laboral vigente en Colombia.

DETALLE	2025	2024	VAR %
COSTOS Y GASTOS POR PAGAR AL COSTO	328.178.604	498.011.494	-34,1%
RETENCIONES Y APORTES DE NOMINA	116.217.282	86.083.400	35,0%
TOTAL CUENTAS POR PAGAR	444.395.886	584.094.894	-23,92%

NOTA 11.

IMPUESTOS, GRAVÁMENES Y TASAS:

En esta partida encontramos los impuestos adeudados a la DIAN e Impuestos Municipales con base en la liquidación privada del impuesto de renta y complementarios del periodo fiscal 2025, de acuerdo con la naturaleza de cada declaración, como podemos observar no quedo saldo a pagar por Impuesto de renta, ya que la misma por los anticipos realizados durante el año 2025 nos arrojó un saldo a favor de \$ 493.329.838 y por Impuesto de Industria y Comercio se estimó un impuesto de \$ 95.939.665.

DETALLE	2025	2024	VAR %
IMPUESTO DE RENTA Y COMPLEMENTARIOS	0	333.912.139	-100,0%
IMPUESTO DE INDUSTRIA Y COMERCIO	95.939.665	95.622.000	0,3%
TOTAL IMPUESTOS GRAVAMENES Y TASAS	95.939.665	429.534.139	-77,66%

NOTA 12.

BENEFICIOS A LOS EMPLEADOS:

CLINIZAD registra saldos en esta cuenta, por obligaciones generadas con base a los contratos laborales a término fijo e indefinido con sus colaboradores, las cuales están enmarcadas dentro del código sustantivo de trabajo de Colombia.

Saldos debidamente conciliados y certificados por parte del área de Talento Humano a cargo del Especialista y Magister Santiago Jaramillo L.

DETALLE	2025	2024	VAR %
CESANTIAS	363.106.143	282.881.772	28,4%
INTERESES SOBRE CESANTÍAS	40.999.072	32.834.045	24,9%
VACACIONES	231.429.241	124.870.092	85,3%
LIBRANZAS	20.000	0	100,0%
TOTAL OBLIGACIONES LABORALES	635.554.456	440.585.909	44,25%

NOTA 13.

PATRIMONIO:

El patrimonio incluye todos los aportes realizados por los propietarios de la entidad, las reservas, superávit, utilidades del ejercicio, utilidades retenidas y la perdida por implementación de NIIF para las PYMES.

DETALLE	2025	2024	VAR %
CAPITAL SUSCRITO Y PAGADO	1.500.000.000	1.500.000.000	0,0%
DONACIONES	64.937.011	64.937.011	0,0%
RESERVAS OBLIGATORIAS	879.160.183	879.160.183	0,0%
RESULTADOS DEL EJERCICIO	926.984.223	233.095.002	297,7%
RESULTADOS ACUMULADOS	5.845.744.402	5.612.649.401	4,2%
TRANSICIÓN AL NUEVO MARCO TÉCNICO NORMATIVO	(56.096.743)	(56.096.743)	0,0%
TOTAL PATRIMONIO	9.160.729.076	8.233.744.854	11,26%

13.1 Capital social

La composición accionaria de **CLINIZAD SAS**, está conformada en un 100% por capital privado y todas sus acciones son ordinarias las cuales no presentan restricción alguna.

El número de acciones autorizadas son quince mil (15.000) a un valor nominal de cien mil pesos cada una (\$100.000) para un total de capital suscrito y pagado de Mil quinientos millones de pesos, (\$1.500.000.000).

13.2 Donaciones en bienes muebles

Corresponde a bienes muebles y equipo biomédico en calidad de donación hecha por la accionista mayoritaria Dra. Graciela Zamudio David a **CLINIZAD SAS**.

13.3 Utilidad del ejercicio

En esta partida podemos observar que, la utilidad aumento en un 297,7%, en este año gracias al buen trabajo del área comercial en la obtención de nuevos contratos con IPS particulares y la optimización de los recursos pudimos mejorar en los resultados sin desmejorar la calidad de sus productos y servicios.

13.4 Utilidades acumuladas

En el año 2025 no se decretaron distribución de utilidades con el ánimo de no descapitalizar la empresa; en esta partida tenemos parte de los dividendos del año 2020 por valor de \$ 1.452.947.277, los del año 2021 por valor de \$ 2.791.540.622, del año 2022 por valor de \$ 1.271.424.913, del año 2023 por valor de \$ 96.736.588, del año 2024 por valor de \$ 233.095.002.

13.5 Implementación de la NIIF para las Pymes

Corresponde al valor resultante en la reclasificación y ajustes realizados por la implementación de normas internacionales para PYMES.

13.6 Reserva legal

En este período no realizo la reserva legal del 10%, puesto que con las realizadas en años anteriores y al ser acumulativas, las mismas ya superan el 50% del valor del capital suscrito y pagado de la sociedad, por tal motivo se mantienen constantes.

NOTAS AL ESTADO DE RESULTADOS INTEGRAL

NOTA 14.

INGRESOS DE ACTIVIDADES ORDINARIAS:

Representa este rubro todos los ingresos captados por la Empresa desde el 1° de Enero al 31 de diciembre del ejercicio económico 2025 soportados con la información de facturación del sistema Labcore, SIFACT y COMPUCONTA, generados en el desarrollo del objeto social de **CLINIZAD SAS**.

DETALLE	2025	2024	VAR %
SERVICIOS SOCIALES Y DE SALUD	25.490.852.762	19.368.138.698	31,61%
DEVOLUCIONES EN VENTAS (DB)	(715.516.583)	(724.432.965)	-1,23%
TOTAL OPERACIONALES	24.775.336.179	18.643.705.733	32,89%

NOTA 15.

COSTO DE VENTAS Y DE PRESTACIÓN DE SERVICIOS:

Refleja los valores de los costos incurridos por la sociedad, necesarios para cumplir con el objeto social, bajo términos de calidad y oportunidad, los cuales se registran de acuerdo con la relación de causalidad con los ingresos del período que los originaron.

DETALLE	2025	2024	VAR %
DE SERVICIOS SOCIALES Y DE SALUD	8.059.423.315	6.304.621.172	28%
MANO DE OBRA DIRECTA	4.001.738.173	3.296.121.911	21%
COSTOS INDIRECTOS	2.305.241.215	2.403.842.347	-4%
LABORATORIOS DE REFERENCIA	1.299.996.427	969.378.335	34%
TOTAL COSTO DE VENTAS	15.666.399.130	12.973.963.765	20,75%

NOTA 16.

OTROS INGRESOS DE OPERACIÓN:

Comprende los ingresos diferentes a los del objeto social de **CLINIZAD SAS**, los ítems relacionados con operaciones de carácter financiero, recuperaciones, dividendos y diversos.

DETALLE	2025	2024	VAR %
FINANCIEROS	36.854.594	1.077.470	3320,48%
DIVIDENDOS Y PARTICIPACIONES	75.296.748	20.709.931	263,58%
RECUPERACIONES	373.434.368	139.603.487	167,50%
DIVERSOS	2.337.922	14.618.668	-84,01%
TOTAL NO OPERACIONALES	487.923.632	176.009.556	177,21%

NOTA 17.

GASTOS:

17.1 Gastos Administrativos y de Ventas

Agrupar este rubro contable todos aquellos gastos incurridos y que fueron necesarios para el normal funcionamiento y sostenimiento de CLINIZAD SAS, durante la vigencia 2025, discriminados de la siguiente manera:

DETALLE	2025	2024	VAR %
OPERACIONALES DE ADMINISTRACION	6.901.561.158	4.218.370.363	63,61%
GASTOS DIVERSOS	342.907.918	232.559.765	47,45%
GASTOS POR DISPOSICIÓN DE ACTIVOS	225.505.171	3.762.655	5893,25%
SUBTOTAL	7.469.974.246	4.454.692.783	67,69%
FINANCIEROS	515.512.474	824.051.599	-37,44%
SUBTOTAL	515.512.474	824.051.599	-37,44%
TOTAL GASTOS	7.985.486.720	5.278.744.382	51,28%

17.2 Otros Gastos

Este rubro agrupa gastos por concepto de donaciones a María Fortaleza, pago de multas, impuestos asumidos, registro gastos de años anteriores, baja y disposición de activos.

17.3 Gastos Financieros

Corresponde al valor pagado por concepto de intereses, a las diferentes entidades financieras y particulares por los créditos que actualmente se encuentran vigentes.

NOTA 18.

GASTO POR IMPUESTO DE RENTA:

En este rubro se reconoce el impuesto de renta y complementario del 35% por las ganancias obtenidas en el período.

DETALLE	2025	2024	VAR %
IMPUESTO DE RENTA Y COMPLEMENTARIOS	684.389.737	233.095.002	193,61%
TOTAL GASTO POR IMPUESTO DE RENTA	684.389.737	233.095.002	193,61%

NOTA 19.

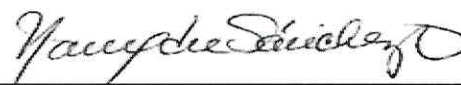
HECHOS OCURRIDOS CON POSTERIORIDAD AL PERIODO SOBRE EL QUE SE INFORMA:

Los Estados Financieros al 31 de diciembre de 2025, han sido aprobados en sesión ordinaria de Asamblea General Accionistas de fecha 31 de marzo de 2026.


Con posterioridad al 31 de diciembre de 2025 y hasta la fecha de emisión de estos estados financieros, no se tiene conocimiento de hechos de carácter financiero o de otra índole, que afecten en forma significativa los saldos o interpretaciones de los mismos.




JOSÉ MIGUEL BUESACO VELA
Representante Legal
C.C. 87.103.421 de Ipiales (N)



LUZ NAEYDU SÁNCHEZ OROZCO
Contador Público
T.P. 156577-T
C.C. 60.410.634 de Villa del Rosario



FAIBER HERADIO SOLARTE GALARZA
Revisor Fiscal
T.P. 134174-T
C.C. 13.071.551 de Pasto





FAIBER SOLARTE



DICTAMEN DEL REVISOR FISCAL INDEPENDIENTE
25 de marzo de 2026

A los Accionistas de
LABORATORIOS DE ESPECIALIDADES DE CLINIZAD S.A.S.

Opinión sin salvedades

He auditado los estados financieros individuales de la entidad al 31 de diciembre de 2025, que comprenden el Estado de Situación Financiera, el Estado de Resultados Integral, el Estado de Cambios en el Patrimonio, el Estado de Flujos de Efectivo y las notas a los estados financieros, incluyendo un resumen de las políticas contables significativas.

En mi opinión, los estados financieros presentan razonablemente, en todos los aspectos materiales, la situación financiera de la entidad a 31 de diciembre de 2025, así como sus resultados y flujos de efectivo por el año terminado en esa fecha, de conformidad con el marco técnico normativo aplicable en Colombia para el Grupo 2 – NIIF para las PYMES, incorporado en el Decreto 2420 de 2015 y sus modificaciones.

Fundamento de la Opinión

Mi auditoría fue realizada de conformidad con las Normas Internacionales de Auditoría (NIA) incorporadas en Colombia mediante el Decreto 2420 de 2015 y sus actualizaciones.

Soy independiente de la entidad de acuerdo con los requerimientos éticos aplicables, incluyendo el Código de Ética para Profesionales de la Contabilidad emitido por el IESBA y lo establecido en la Ley 43 de 1990.

Considero que la evidencia de auditoría obtenida proporciona una base suficiente y adecuada para expresar mi opinión.



FAIBER SOLARTE

Asunto Clave de Auditoría

Riesgo sectorial asociado a la cartera del sistema de salud

Como es característico del sector de las Instituciones Prestadoras de Servicios de Salud (IPS) en Colombia, uno de los aspectos más relevantes evaluados en la auditoría corresponde a la recuperabilidad y gestión de la cartera por servicios de salud prestados a entidades responsables de pago.

Al cierre del periodo, la entidad presenta saldos significativos de cuentas por cobrar derivados de la prestación de servicios de análisis de laboratorio clínico, cuya recuperación está sujeta a:

- Procesos de auditoría y validación por parte de las aseguradoras,
- Conciliaciones de cuentas,
- Tiempos del sistema de reconocimiento y pago,
- Disponibilidad de recursos dentro del sistema de salud.

En el desarrollo de la auditoría se evaluó, entre otros aspectos:

- La razonabilidad de la cartera registrada,
- Los procesos de conciliación y depuración de cuentas,
- Las políticas de deterioro de cartera,
- La gestión de recaudo implementada por la administración,
- El impacto potencial sobre la liquidez y el flujo de caja.

Este asunto fue considerado significativo debido a su incidencia en el capital de trabajo, liquidez y sostenibilidad financiera de la entidad, así como al contexto estructural del sistema de salud colombiano.

Con base en los procedimientos aplicados, se concluye que los saldos de cartera y las estimaciones asociadas se encuentran razonablemente presentados dentro de los estados financieros.



FAIBER SOLARTE

Énfasis en negocio en marcha

Sin modificar mi opinión, llamo la atención sobre la evaluación realizada por la administración respecto al principio de negocio en marcha, considerando el entorno financiero del sector salud y la dinámica de recaudo de cartera.

Si bien la entidad presenta exposición a riesgos de liquidez asociados al comportamiento del flujo de pagos del sistema de salud, la administración ha implementado estrategias de gestión financiera, control de costos y recuperación de cartera que, con base en la evidencia obtenida, permiten concluir que no existe una incertidumbre material que genere duda significativa sobre la capacidad de la entidad para continuar como negocio en marcha a la fecha de este informe.

No obstante, este factor constituye un aspecto relevante que deberá continuar siendo monitoreado por la administración y los órganos de gobierno corporativo.

Responsabilidades de la Administración

La Administración es responsable de:

- La preparación y presentación razonable de los estados financieros.
- El mantenimiento de un sistema adecuado de control interno.
- La evaluación de la capacidad de la entidad para continuar como negocio en marcha.
- La adecuada revelación de los riesgos financieros relevantes.

Responsabilidades del Revisor Fiscal

Mi responsabilidad es expresar una opinión sobre los estados financieros basada en mi auditoría.

Una auditoría realizada de conformidad con las Normas Internacionales de Auditoría requiere que:

- Identifique y evalúe riesgos de incorrección material,
- Obtenga evidencia de auditoría suficiente y adecuada,
- Evalúe el control interno relevante para la auditoría,
- Analice las políticas contables aplicadas,
- Y evalúe la presentación general de los estados financieros.



FAIBER SOLARTE

La seguridad razonable obtenida en una auditoría constituye un alto nivel de seguridad, pero no garantiza la detección de todas las incorrecciones materiales.

Informe sobre otros requerimientos legales y regulatorios

Con base en el alcance de mi trabajo, informo que durante el año 2025:

- La contabilidad se llevó conforme a las normas legales y a la técnica contable.
- Las operaciones registradas se ajustan a los estatutos sociales.
- Existe concordancia entre el informe de gestión y los estados financieros.
- La entidad cumplió con el pago de aportes al Sistema de Seguridad Social Integral.
- Se mantiene la implementación del Sistema de Gestión de Seguridad y Salud en el Trabajo.

Opinión sobre cumplimiento legal y control interno

En cumplimiento del artículo 209 del Código de Comercio y las normas de aseguramiento vigentes:

Cumplimiento legal

En mi opinión, la entidad ha dado cumplimiento, en todos los aspectos importantes, a las disposiciones legales y estatutarias aplicables.

Control interno

Con base en las pruebas realizadas, considero que el sistema de control interno es adecuado para la naturaleza y tamaño de la entidad, y proporciona una base razonable para la confiabilidad de la información financiera.

FAIBER HERADIO SOLARTE GALARZA

Revisor Fiscal

Tarjeta Profesional No.134174-T

CC. 13071551 de Pasto